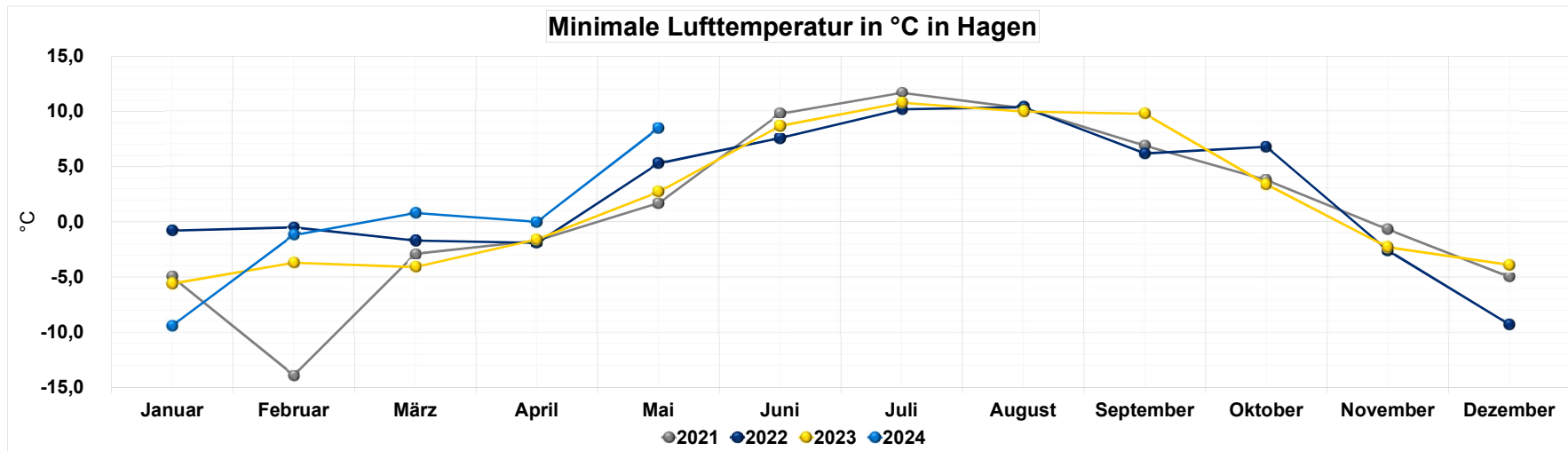


Mittlere Lufttemperatur in °C	Januar	Februar	März	April	Mai	Juni	Juli	August	September	Oktober	November	Dezember
2021	1,3	3,7	6,1	6,5	10,8	19,6	17,8	16,2	15,8	10,6	5,5	4,2
2022	3,3	4,9	7,9	8,9	14,9	18,0	19,4	21,5	14,4	13,7	8,2	2,9
2023	3,7	4,7	5,9	8,1	13,5	20,0	18,3	17,6	18,6	12,7	5,9	5,0
2024	2,2	6,9	8,4	10,3	15,5							

Lufttemperatur (Mittelwert) seit 1956	Januar	Februar	März	April	Mai	Juni	Juli	August	September	Oktober	November	Dezember
Mittelwert seit 1956	1,7	2,4	5,7	9,3	13,6	16,3	18,1	17,9	14,9	10,7	5,8	2,6

Quelle: Volkssternwarte Hagen e.V., eigene Darstellung

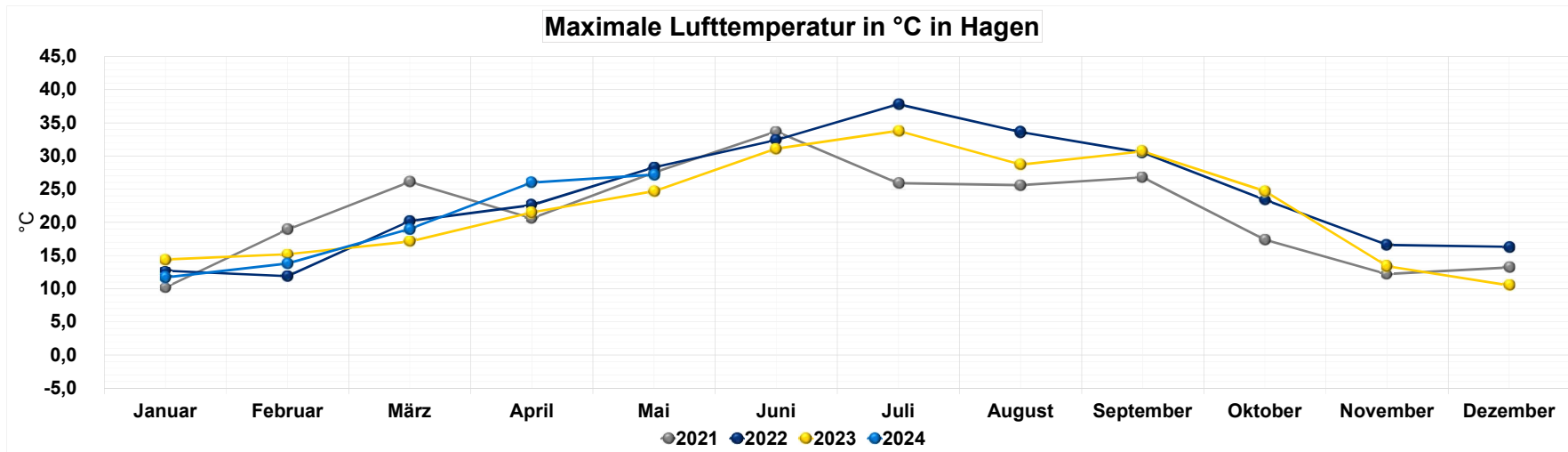
Stadt Hagen, Der Oberbürgermeister
 Fachbereich Öffentliche Sicherheit und Ordnung
 Abteilung Statistik und Wahlen, 32/4
 (Juni 2024)



Minimale Lufttemperatur in °C	Januar	Februar	März	April	Mai	Juni	Juli	August	September	Oktober	November	Dezember
2021	-5,0	-13,9	-2,9	-1,7	1,7	9,8	11,7	10,3	6,9	3,8	-0,7	-5,0
2022	-0,8	-0,5	-1,7	-1,9	5,3	7,6	10,2	10,4	6,2	6,8	-2,6	-9,3
2023	-5,6	-3,7	-4,1	-1,6	2,7	8,7	10,8	10,0	9,8	3,4	-2,3	-3,9
2024	-9,4	-1,2	0,8	0,0	8,5							

Quelle: Volkssternwarte Hagen e.V., eigene Darstellung

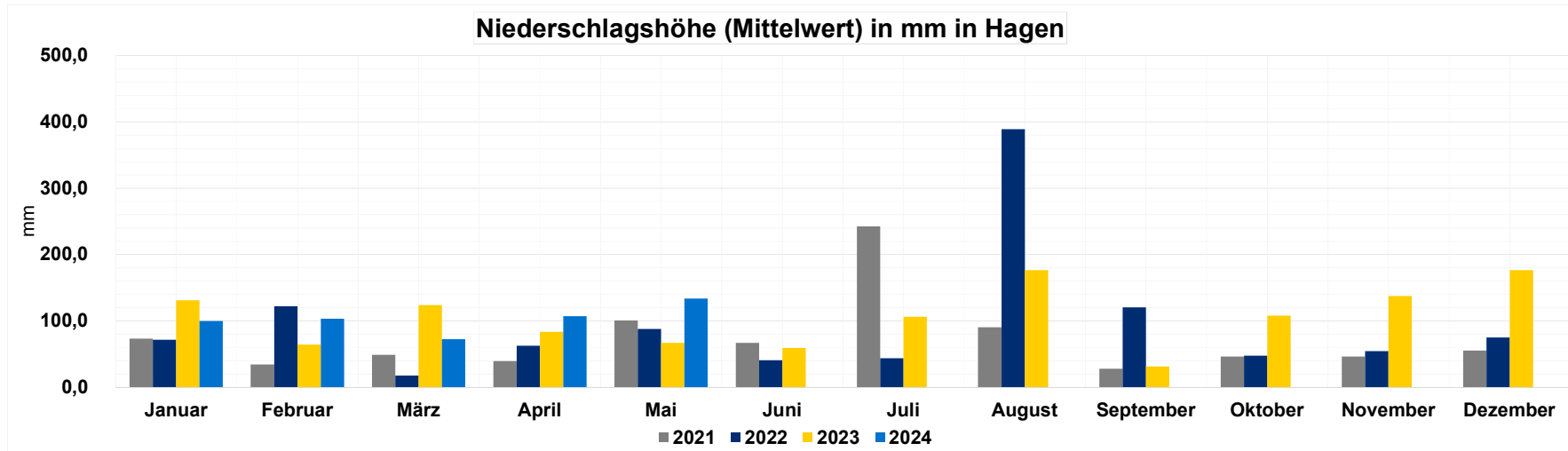
Stadt Hagen, Der Oberbürgermeister
 Fachbereich Öffentliche Sicherheit und Ordnung
 Abteilung Statistik und Wahlen, 32/4
 (Juni 2024)



Maximale Lufttemperatur in °C	Januar	Februar	März	April	Mai	Juni	Juli	August	September	Oktober	November	Dezember
2021	10,2	18,9	26,1	20,6	27,5	33,7	25,9	25,6	26,8	17,4	12,2	13,2
2022	12,7	11,9	20,2	22,6	28,3	32,4	37,8	33,6	30,5	23,4	16,6	16,3
2023	14,4	15,2	17,1	21,5	24,7	31,1	33,8	28,7	30,7	24,7	13,4	10,5
2024	11,7	13,8	19,0	26,0	27,2							

Quelle: Volkssternwarte Hagen e.V., eigene Darstellung

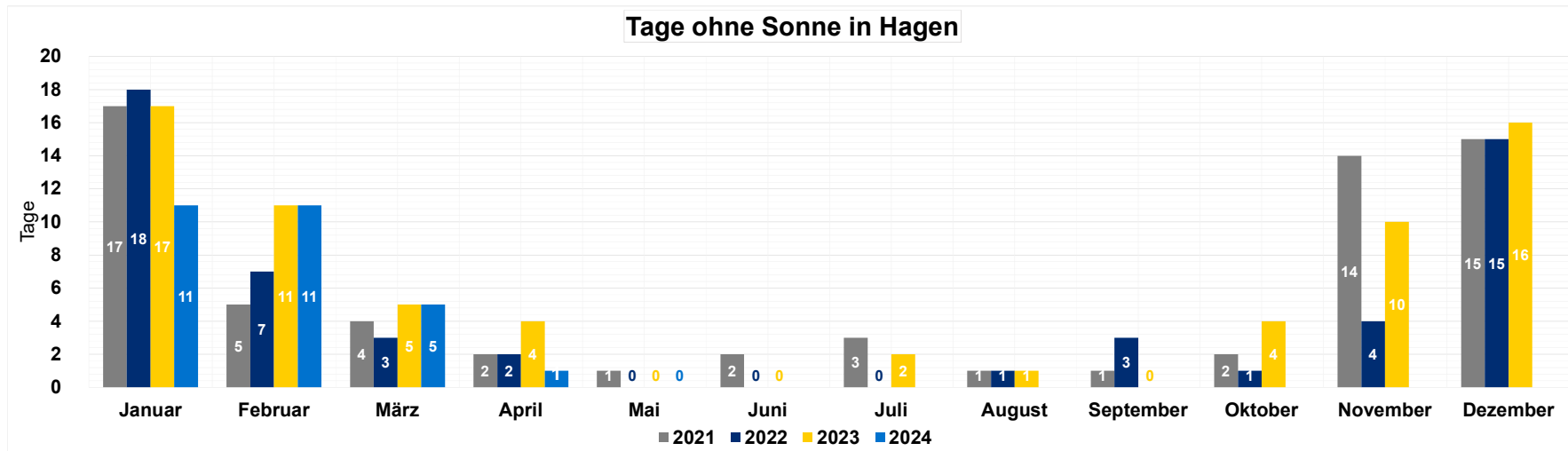
Stadt Hagen, Der Oberbürgermeister
 Fachbereich Öffentliche Sicherheit und Ordnung
 Abteilung Statistik und Wahlen, 32/4
 (Juni 2024)



Niederschlagshöhe (Mittelwert) in mm	Januar	Februar	März	April	Mai	Juni	Juli	August	September	Oktober	November	Dezember
2021	73,5	34,4	49,2	39,5	100,7	67,0	242,7	90,4	27,9	46,5	46,5	55,3
2022	71,7	122,0	17,6	62,6	88,0	40,7	44,1	389,0	120,6	47,7	54,6	75,0
2023	131,1	64,6	123,9	83,7	67,2	59,1	106,5	176,6	31,6	108,1	137,4	176,6
2024	100,1	103,2	72,4	107,1	133,9							

Quelle: Volkssternwarte Hagen e.V., eigene Darstellung

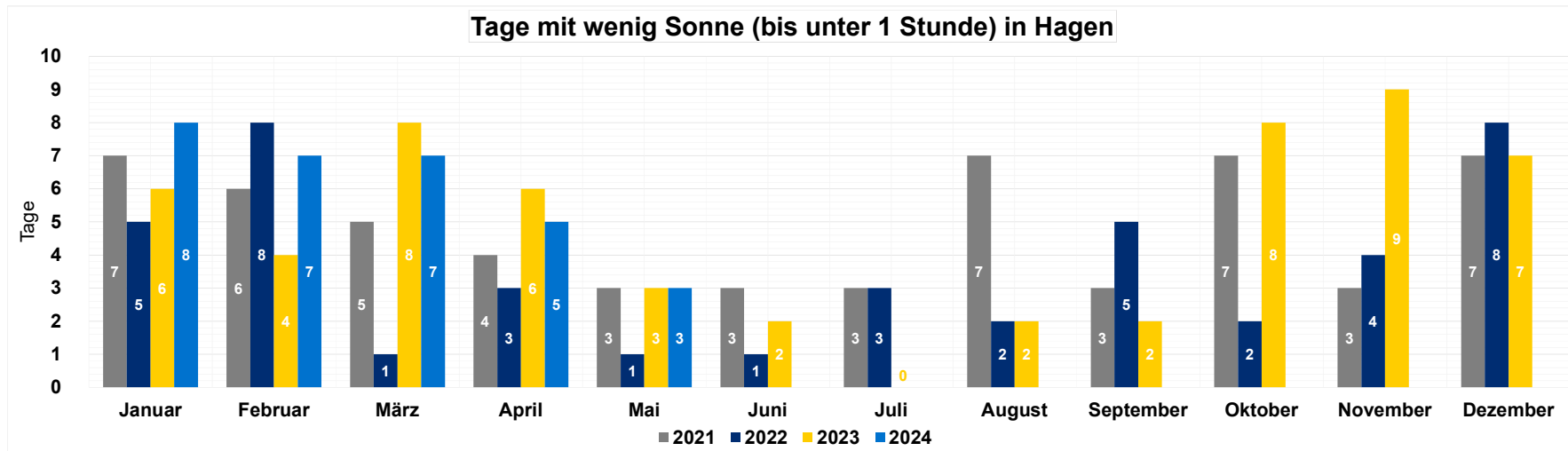
Stadt Hagen, Der Oberbürgermeister
 Fachbereich Öffentliche Sicherheit und Ordnung
 Abteilung Statistik und Wahlen, 32/4
 (Juni 2024)



Tage ohne Sonne	Januar	Februar	März	April	Mai	Juni	Juli	August	September	Oktober	November	Dezember
2021	17	5	4	2	1	2	3	1	1	2	14	15
2022	18	7	3	2	0	0	0	1	3	1	4	15
2023	17	11	5	4	0	0	2	1	0	4	10	16
2024	11	11	5	1	0	0	0	0	0	0	0	0

Quelle: Volkssternwarte Hagen e.V., eigene Darstellung

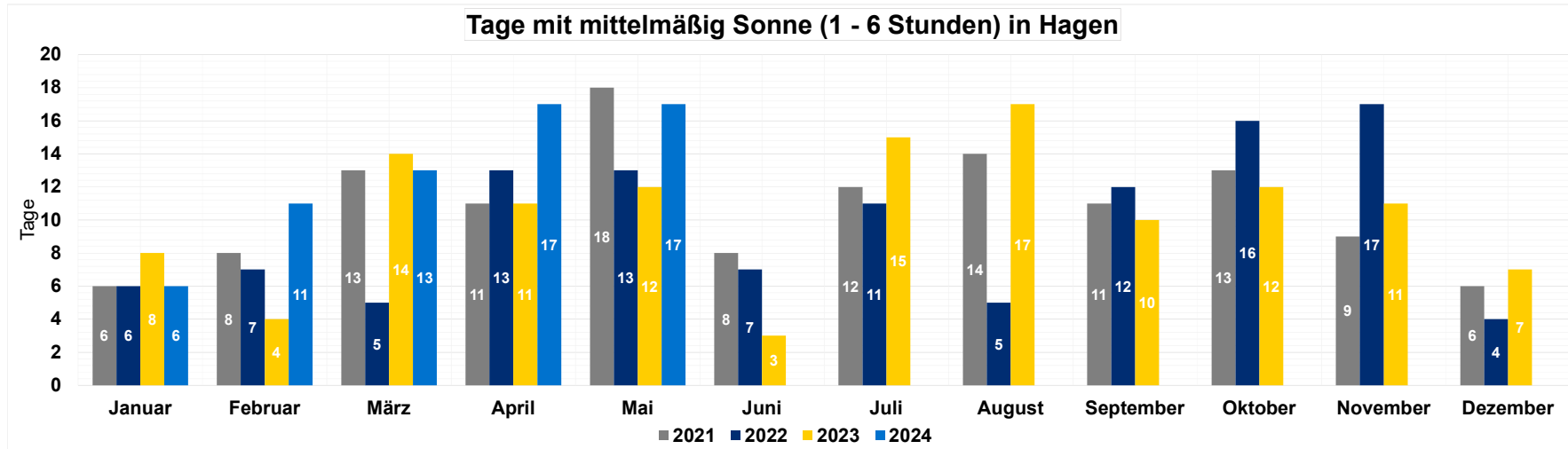
Stadt Hagen, Der Oberbürgermeister
 Fachbereich Öffentliche Sicherheit und Ordnung
 Abteilung Statistik und Wahlen, 32/4
 (Juni 2024)



Tage mit wenig Sonne (bis unter 1 Stunde)	Januar	Februar	März	April	Mai	Juni	Juli	August	September	Oktober	November	Dezember
2021	7	6	5	4	3	3	3	7	3	7	3	7
2022	5	8	1	3	1	1	3	2	5	2	4	8
2023	6	4	8	6	3	2	0	2	2	8	9	7
2024	8	7	7	5	3	0	0	0	0	0	0	0

Quelle: Volkssternwarte Hagen e.V., eigene Darstellung

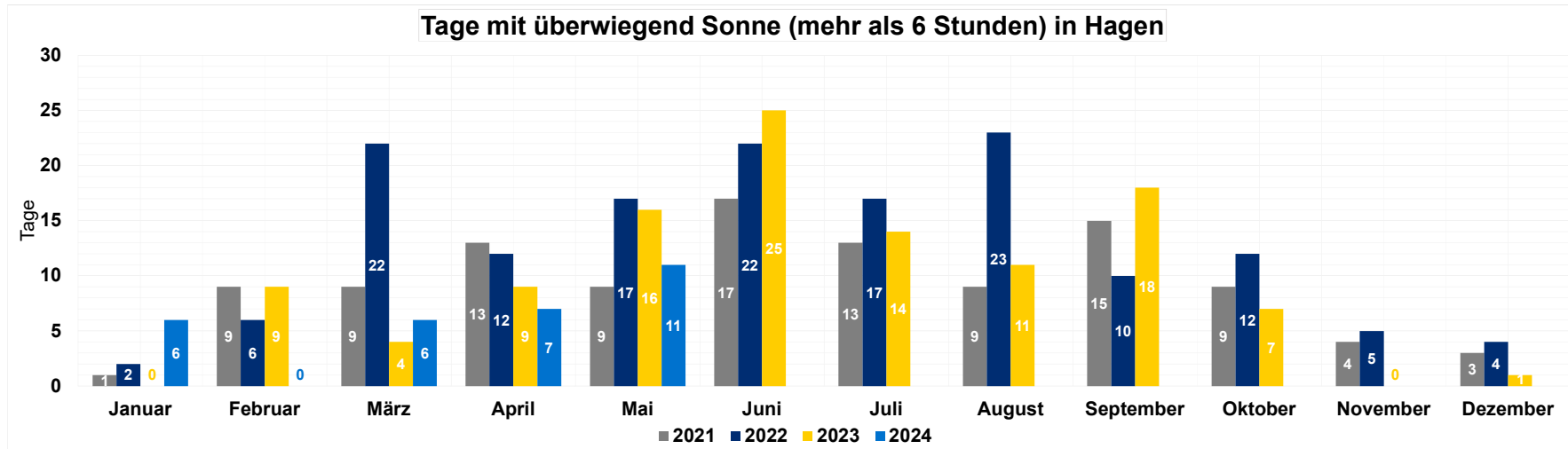
Stadt Hagen, Der Oberbürgermeister
 Fachbereich Öffentliche Sicherheit und Ordnung
 Abteilung Statistik und Wahlen, 32/4
 (Juni 2024)



Tage mit mittelmäßig Sonne (1 - 6 Stunden)	Januar	Februar	März	April	Mai	Juni	Juli	August	September	Oktober	November	Dezember
2021	6	8	13	11	18	8	12	14	11	13	9	6
2022	6	7	5	13	13	7	11	5	12	16	17	4
2023	8	4	14	11	12	3	15	17	10	12	11	7
2024	6	11	13	17	17							

Quelle: Volkssternwarte Hagen e.V., eigene Darstellung

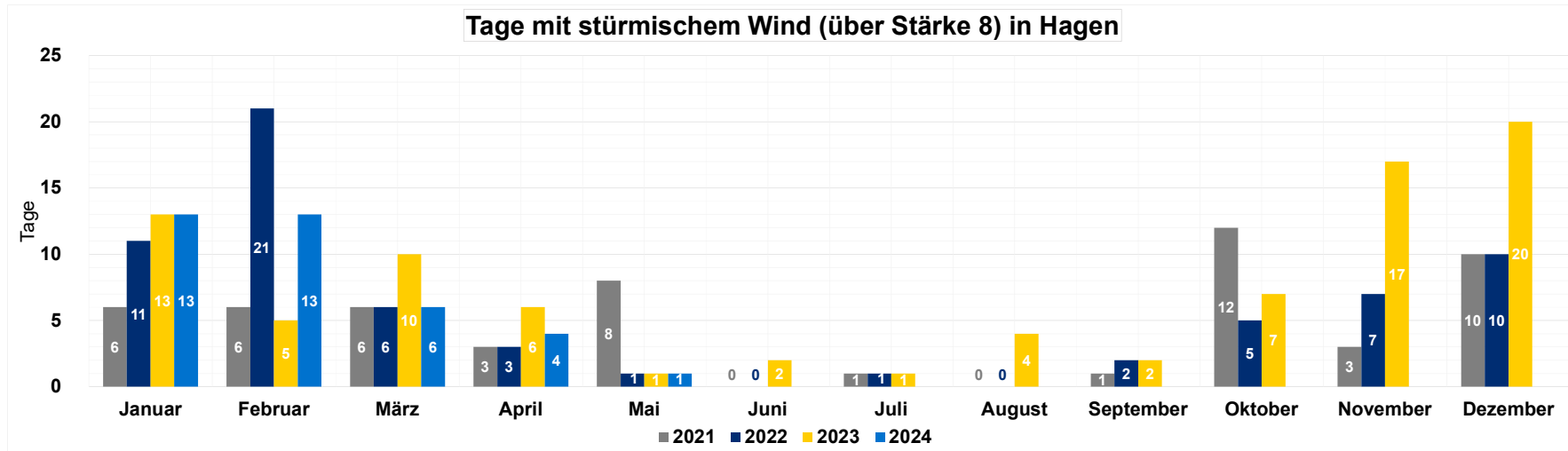
Stadt Hagen, Der Oberbürgermeister
 Fachbereich Öffentliche Sicherheit und Ordnung
 Abteilung Statistik und Wahlen, 32/4
 (Juni 2024)



Tage mit überwiegend Sonne	Januar	Februar	März	April	Mai	Juni	Juli	August	September	Oktober	November	Dezember
2021	1	9	9	13	9	17	13	9	15	9	4	3
2022	2	6	22	12	17	22	17	23	10	12	5	4
2023	0	9	4	9	16	25	14	11	18	7	0	1
2024	6	0	6	7	11							

Quelle: Volkssternwarte Hagen e.V., eigene Darstellung

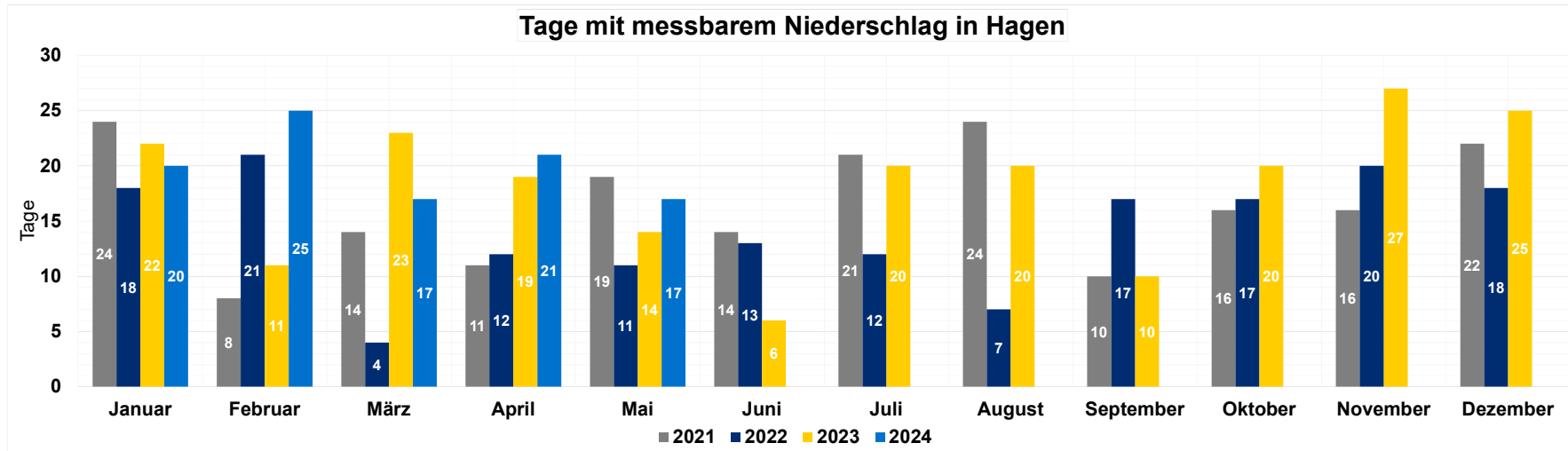
Stadt Hagen, Der Oberbürgermeister
 Fachbereich Öffentliche Sicherheit und Ordnung
 Abteilung Statistik und Wahlen, 32/4
 (Juni 2024)



Tage mit stürmischem Wind (über Stärke 8)	Januar	Februar	März	April	Mai	Juni	Juli	August	September	Oktober	November	Dezember
2021	6	6	6	3	8	0	1	0	1	12	3	10
2022	11	21	6	3	1	0	1	0	2	5	7	10
2023	13	5	10	6	1	2	1	4	2	7	17	20
2024	13	13	6	4	1							

Quelle: Volkssternwarte Hagen e.V., eigene Darstellung

Stadt Hagen, Der Oberbürgermeister
 Fachbereich Öffentliche Sicherheit und Ordnung
 Abteilung Statistik und Wahlen, 32/4
 (Juni 2024)



Tage mit messbarem Niederschlag	Januar	Februar	März	April	Mai	Juni	Juli	August	September	Oktober	November	Dezember
2021	24	8	14	11	19	14	21	24	10	16	16	22
2022	18	21	4	12	11	13	12	7	17	17	20	18
2023	22	11	23	19	14	6	20	20	10	20	27	25
2024	20	25	17	21	17							

Quelle: Volkssternwarte Hagen e.V., eigene Darstellung

Stadt Hagen, Der Oberbürgermeister
 Fachbereich Öffentliche Sicherheit und Ordnung
 Abteilung Statistik und Wahlen, 32/4
 (Juni 2024)