

Stadt Hagen	Jan '22	Feb '22	Mrz '22	Apr '22	Mai '22	Jun '22	Jul '22	Aug '22	Sep '22	Okt '22	Nov '22	Dez '22
Bevölkerung insgesamt	195.064	194.980	195.155	195.891	195.795	195.903	195.884	195.997	196.213	196.292	196.348	196.536
Deutsche	152.759	152.615	152.393	152.268	151.999	151.960	151.845	151.683	151.567	151.451	151.372	151.322
Nichtdeutsche	42.305	42.365	42.762	43.623	43.796	43.943	44.039	44.314	44.646	44.841	44.976	45.214

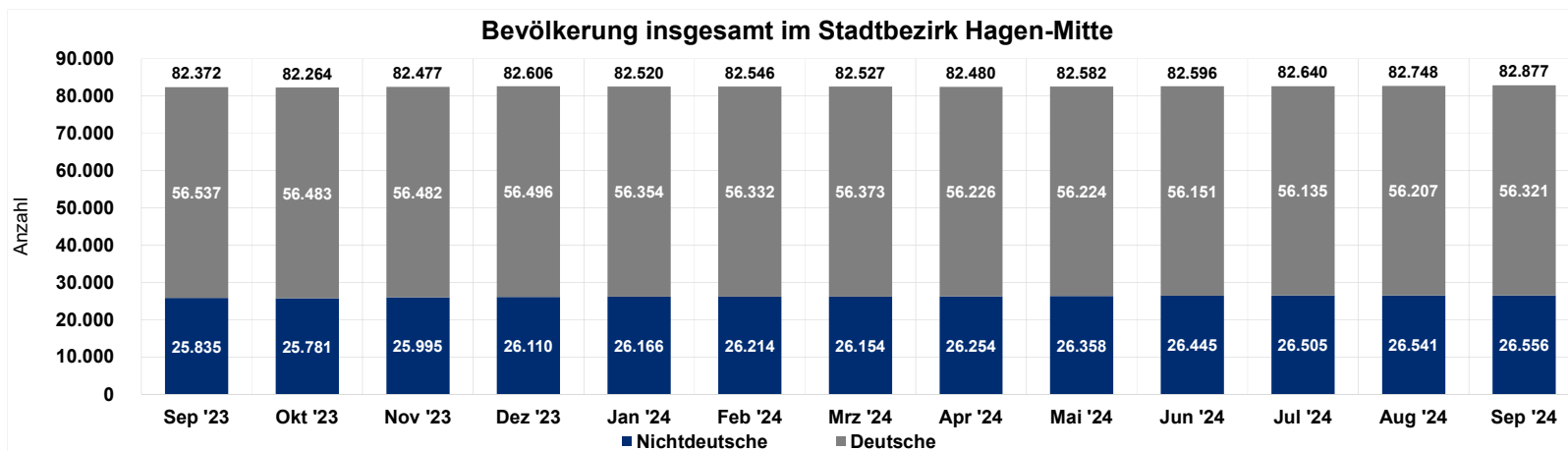
Stadt Hagen	Jan '23	Feb '23	Mrz '23	Apr '23	Mai '23	Jun '23	Jul '23	Aug '23	Sep '23	Okt '23	Nov '23	Dez '23
Bevölkerung insgesamt	196.537	196.522	196.448	196.434	196.470	196.428	196.492	196.794	197.029	197.069	197.299	197.677
Deutsche	151.132	151.013	150.918	150.818	150.783	150.788	150.665	150.802	150.593	150.573	150.483	150.505
Nichtdeutsche	45.405	45.509	45.530	45.616	45.687	45.640	45.827	45.992	46.436	46.496	46.816	47.172

Stadt Hagen	Jan '24	Feb '24	Mrz '24	Apr '24	Mai '24	Jun '24	Jul '24	Aug '24	Sep '24	Okt '24	Nov '24	Dez '24
Bevölkerung insgesamt	197.364	197.309	197.297	197.186	197.341	197.321	197.283	197.515	197.683			
Deutsche	150.113	150.019	150.063	149.806	149.809	149.709	149.517	149.678	149.871			
Nichtdeutsche	47.251	47.290	47.234	47.380	47.532	47.612	47.766	47.837	47.812			

Quelle: Einwohnermelderegister; Stichtag jeweils letzter Tag des Monats, Hauptwohnsitzbevölkerung

Deutsche: Erste Staatsangehörigkeit deutsch, weitere Staatsangehörigkeit ggf. ausländisch
 Nichtdeutsche: Erste und ggf. vorhandene weitere Staatsangehörigkeit ausländisch

Stadt Hagen, Der Oberbürgermeister
 Fachbereich Öffentliche Sicherheit und Ordnung
 Abteilung Statistik und Wahlen, 32/4
 (Stand: Oktober 2024, Daten für August 2023 nachträglich revidiert)



Stadtbezirk Hagen-Mitte	Jan '22	Feb '22	Mrz '22	Apr '22	Mai '22	Jun '22	Jul '22	Aug '22	Sep '22	Okt '22	Nov '22	Dez '22
Bevölkerung insgesamt	80.877	80.871	80.895	81.353	81.258	81.360	81.348	81.434	81.479	81.553	81.618	81.644
Deutsche	57.167	57.117	57.035	57.078	56.972	56.962	56.899	56.823	56.785	56.749	56.749	56.743
Nichtdeutsche	23.710	23.754	23.860	24.275	24.286	24.398	24.449	24.611	24.694	24.804	24.869	24.901

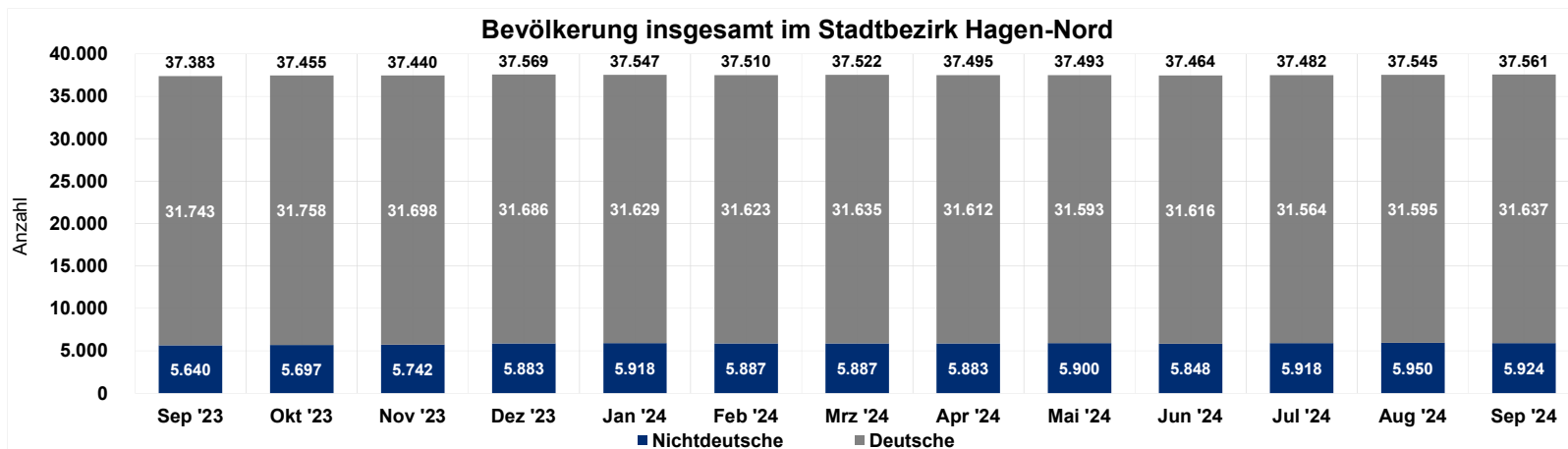
Stadtbezirk Hagen-Mitte	Jan '23	Feb '23	Mrz '23	Apr '23	Mai '23	Jun '23	Jul '23	Aug '23	Sep '23	Okt '23	Nov '23	Dez '23
Bevölkerung insgesamt	81.748	81.773	81.811	81.893	82.025	82.002	82.104	82.253	82.372	82.264	82.477	82.606
Deutsche	56.705	56.654	56.623	56.607	56.631	56.663	56.621	56.675	56.537	56.483	56.482	56.496
Nichtdeutsche	25.043	25.119	25.188	25.286	25.394	25.339	25.483	25.578	25.835	25.781	25.995	26.110

Stadtbezirk Hagen-Mitte	Jan '24	Feb '24	Mrz '24	Apr '24	Mai '24	Jun '24	Jul '24	Aug '24	Sep '24	Okt '24	Nov '24	Dez '24
Bevölkerung insgesamt	82.520	82.546	82.527	82.480	82.582	82.596	82.640	82.748	82.877			
Deutsche	56.354	56.332	56.373	56.226	56.224	56.151	56.135	56.207	56.321			
Nichtdeutsche	26.166	26.214	26.154	26.254	26.358	26.445	26.505	26.541	26.556			

Quelle: Einwohnermelderegister; Stichtag jeweils letzter Tag des Monats, Hauptwohnsitzbevölkerung

Deutsche: Erste Staatsangehörigkeit deutsch, weitere Staatsangehörigkeit ggf. ausländisch
 Nichtdeutsche: Erste und ggf. vorhandene weitere Staatsangehörigkeit ausländisch

Stadt Hagen, Der Oberbürgermeister
 Fachbereich Öffentliche Sicherheit und Ordnung
 Abteilung Statistik und Wahlen, 32/4
 (Stand: Oktober 2024, Daten für August 2023 nachträglich revidiert)



Stadtbezirk Hagen-Nord	Jan '22	Feb '22	Mrz '22	Apr '22	Mai '22	Jun '22	Jul '22	Aug '22	Sep '22	Okt '22	Nov '22	Dez '22
Bevölkerung insgesamt	37.271	37.279	37.365	37.419	37.414	37.403	37.403	37.385	37.386	37.398	37.363	37.454
Deutsche	32.116	32.124	32.093	32.043	31.998	31.994	31.974	31.957	31.908	31.880	31.841	31.873
Nichtdeutsche	5.155	5.155	5.272	5.376	5.416	5.409	5.429	5.428	5.478	5.518	5.522	5.581

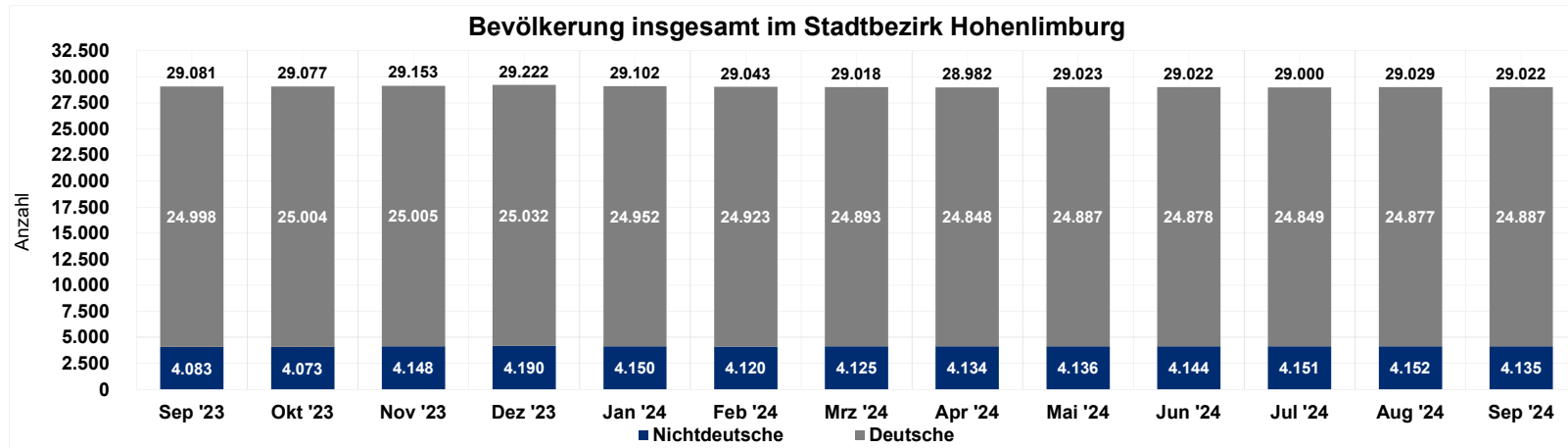
Stadtbezirk Hagen-Nord	Jan '23	Feb '23	Mrz '23	Apr '23	Mai '23	Jun '23	Jul '23	Aug '23	Sep '23	Okt '23	Nov '23	Dez '23
Bevölkerung insgesamt	37.411	37.380	37.333	37.321	37.346	37.337	37.336	37.384	37.383	37.455	37.440	37.569
Deutsche	31.819	31.790	31.759	31.738	31.736	31.738	31.739	31.795	31.743	31.758	31.698	31.686
Nichtdeutsche	5.592	5.590	5.574	5.583	5.610	5.599	5.597	5.589	5.640	5.697	5.742	5.883

Stadtbezirk Hagen-Nord	Jan '24	Feb '24	Mrz '24	Apr '24	Mai '24	Jun '24	Jul '24	Aug '24	Sep '24	Okt '24	Nov '24	Dez '24
Bevölkerung insgesamt	37.547	37.510	37.522	37.495	37.493	37.464	37.482	37.545	37.561			
Deutsche	31.629	31.623	31.635	31.612	31.593	31.616	31.564	31.595	31.637			
Nichtdeutsche	5.918	5.887	5.887	5.883	5.900	5.848	5.918	5.950	5.924			

Quelle: Einwohnermelderegister; Stichtag jeweils letzter Tag des Monats, Hauptwohnsitzbevölkerung

Deutsche: Erste Staatsangehörigkeit deutsch, weitere Staatsangehörigkeit ggf. ausländisch
 Nichtdeutsche: Erste und ggf. vorhandene weitere Staatsangehörigkeit ausländisch

Stadt Hagen, Der Oberbürgermeister
 Fachbereich Öffentliche Sicherheit und Ordnung
 Abteilung Statistik und Wahlen, 32/4
 (Stand: Oktober 2024, Daten für August 2023 nachträglich revidiert)



Stadtbezirk Hohenlimburg	Jan '22	Feb '22	Mrz '22	Apr '22	Mai '22	Jun '22	Jul '22	Aug '22	Sep '22	Okt '22	Nov '22	Dez '22
Bevölkerung insgesamt	29.011	29.000	29.033	29.114	29.109	29.092	29.108	29.135	29.217	29.251	29.249	29.243
Deutsche	25.518	25.491	25.460	25.428	25.394	25.373	25.354	25.334	25.317	25.297	25.264	25.218
Nichtdeutsche	3.493	3.509	3.573	3.686	3.715	3.719	3.754	3.801	3.900	3.954	3.985	4.025

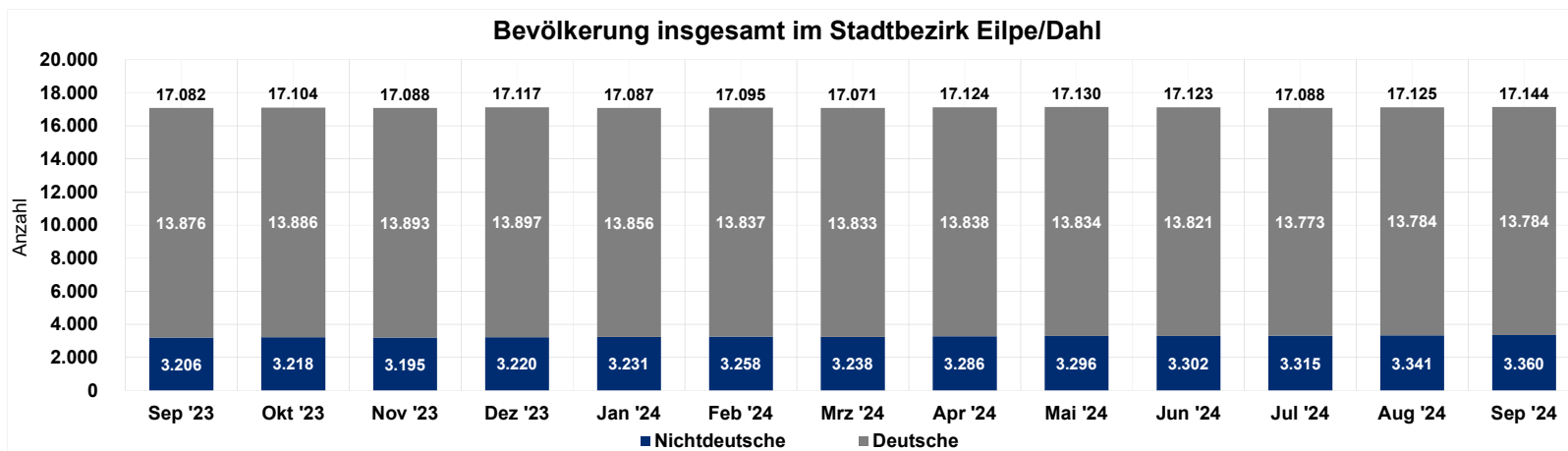
Stadtbezirk Hohenlimburg	Jan '23	Feb '23	Mrz '23	Apr '23	Mai '23	Jun '23	Jul '23	Aug '23	Sep '23	Okt '23	Nov '23	Dez '23
Bevölkerung insgesamt	29.241	29.232	29.183	29.145	29.084	29.069	29.049	29.092	29.081	29.077	29.153	29.222
Deutsche	25.171	25.138	25.113	25.090	25.053	25.047	25.030	25.042	24.998	25.004	25.005	25.032
Nichtdeutsche	4.070	4.094	4.070	4.055	4.031	4.022	4.019	4.050	4.083	4.073	4.148	4.190

Stadtbezirk Hagen Hohenlimburg	Jan '24	Feb '24	Mrz '24	Apr '24	Mai '24	Jun '24	Jul '24	Aug '24	Sep '24	Okt '24	Nov '24	Dez '24
Bevölkerung insgesamt	29.102	29.043	29.018	28.982	29.023	29.022	29.000	29.029	29.022			
Deutsche	24.952	24.923	24.893	24.848	24.887	24.878	24.849	24.877	24.887			
Nichtdeutsche	4.150	4.120	4.125	4.134	4.136	4.144	4.151	4.152	4.135			

Quelle: Einwohnermelderegister; Stichtag jeweils letzter Tag des Monats, Hauptwohnsitzbevölkerung

Deutsche: Erste Staatsangehörigkeit deutsch, weitere Staatsangehörigkeit ggf. ausländisch
 Nichtdeutsche: Erste und ggf. vorhandene weitere Staatsangehörigkeit ausländisch

Stadt Hagen, Der Oberbürgermeister
 Fachbereich Öffentliche Sicherheit und Ordnung
 Abteilung Statistik und Wahlen, 32/4
 (Stand: Oktober 2024, Daten für August 2023 nachträglich revidiert)



Stadtbezirk Eilpe/Dahl	Jan '22	Feb '22	Mrz '22	Apr '22	Mai '22	Jun '22	Jul '22	Aug '22	Sep '22	Okt '22	Nov '22	Dez '22
Bevölkerung insgesamt	16.921	16.903	16.913	16.991	16.980	16.989	16.978	16.978	17.028	16.979	16.949	16.984
Deutsche	14.065	14.034	14.015	13.982	13.946	13.932	13.927	13.917	13.924	13.905	13.871	13.860
Nichtdeutsche	2.856	2.869	2.898	3.009	3.034	3.057	3.051	3.061	3.104	3.074	3.078	3.124

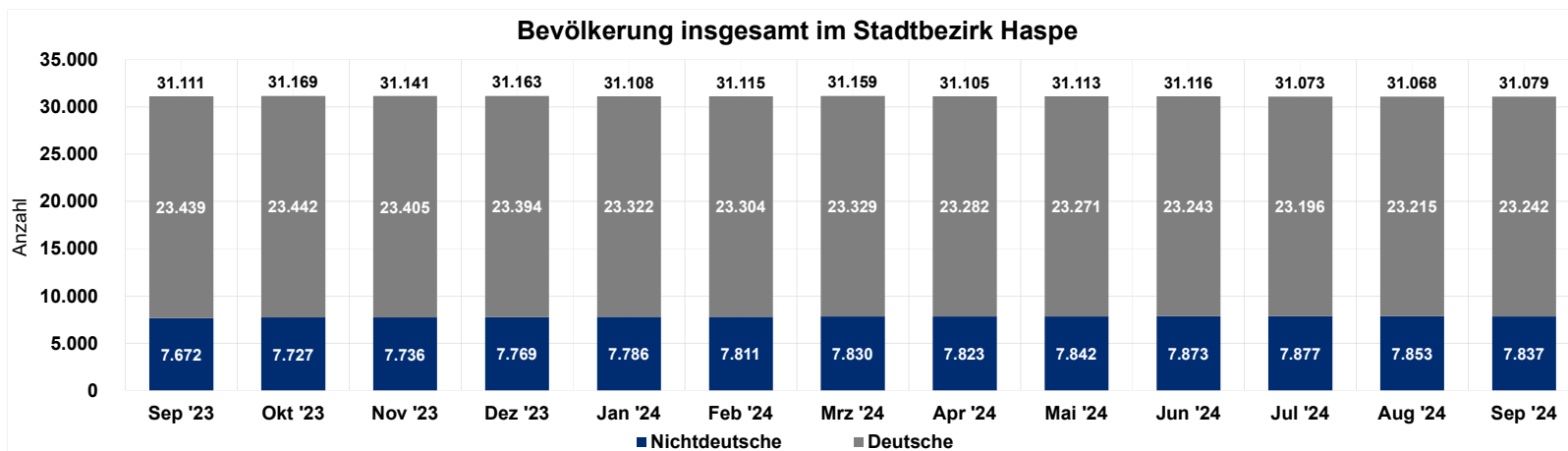
Stadtbezirk Eilpe/Dahl	Jan '23	Feb '23	Mrz '23	Apr '23	Mai '23	Jun '23	Jul '23	Aug '23	Sep '23	Okt '23	Nov '23	Dez '23
Bevölkerung insgesamt	16.949	16.926	16.966	16.977	16.977	16.970	16.952	17.019	17.082	17.104	17.088	17.117
Deutsche	13.834	13.821	13.846	13.839	13.832	13.825	13.810	13.854	13.876	13.886	13.893	13.897
Nichtdeutsche	3.115	3.105	3.120	3.138	3.145	3.145	3.142	3.165	3.206	3.218	3.195	3.220

Stadtbezirk Eilpe/Dahl	Jan '24	Feb '24	Mrz '24	Apr '24	Mai '24	Jun '24	Jul '24	Aug '24	Sep '24	Okt '24	Nov '24	Dez '24
Bevölkerung insgesamt	17.087	17.095	17.071	17.124	17.130	17.123	17.088	17.125	17.144			
Deutsche	13.856	13.837	13.833	13.838	13.834	13.821	13.773	13.784	13.784			
Nichtdeutsche	3.231	3.258	3.238	3.286	3.296	3.302	3.315	3.341	3.360			

Quelle: Einwohnermelderegister; Stichtag jeweils letzter Tag des Monats, Hauptwohnsitzbevölkerung

Deutsche: Erste Staatsangehörigkeit deutsch, weitere Staatsangehörigkeit ggf. ausländisch
 Nichtdeutsche: Erste und ggf. vorhandene weitere Staatsangehörigkeit ausländisch

Stadt Hagen, Der Oberbürgermeister
 Fachbereich Öffentliche Sicherheit und Ordnung
 Abteilung Statistik und Wahlen, 32/4
 (Stand: Oktober 2024, Daten für August 2023 nachträglich revidiert)



Stadtbezirk Haspe	Jan '22	Feb '22	Mrz '22	Apr '22	Mai '22	Jun '22	Jul '22	Aug '22	Sep '22	Okt '22	Nov '22	Dez '22
Bevölkerung insgesamt	30.984	30.927	30.949	31.014	31.034	31.059	31.047	31.065	31.103	31.111	31.169	31.211
Deutsche	23.893	23.849	23.790	23.737	23.689	23.699	23.691	23.652	23.633	23.620	23.647	23.628
Nichtdeutsche	7.091	7.078	7.159	7.277	7.345	7.360	7.356	7.413	7.470	7.491	7.522	7.583

Stadtbezirk Haspe	Jan '23	Feb '23	Mrz '23	Apr '23	Mai '23	Jun '23	Jul '23	Aug '23	Sep '23	Okt '23	Nov '23	Dez '23
Bevölkerung insgesamt	31.188	31.211	31.155	31.098	31.038	31.050	31.051	31.046	31.111	31.169	31.141	31.163
Deutsche	23.603	23.610	23.577	23.544	23.531	23.515	23.465	23.436	23.439	23.442	23.405	23.394
Nichtdeutsche	7.585	7.601	7.578	7.554	7.507	7.535	7.586	7.610	7.672	7.727	7.736	7.769

Stadtbezirk Haspe	Jan '24	Feb '24	Mrz '24	Apr '24	Mai '24	Jun '24	Jul '24	Aug '24	Sep '24	Okt '24	Nov '24	Dez '24
Bevölkerung insgesamt	31.108	31.115	31.159	31.105	31.113	31.116	31.073	31.068	31.079			
Deutsche	23.322	23.304	23.329	23.282	23.271	23.243	23.196	23.215	23.242			
Nichtdeutsche	7.786	7.811	7.830	7.823	7.842	7.873	7.877	7.853	7.837			

Quelle: Einwohnermelderegister; Stichtag jeweils letzter Tag des Monats, Hauptwohnsitzbevölkerung

Deutsche: Erste Staatsangehörigkeit deutsch, weitere Staatsangehörigkeit ggf. ausländisch
 Nichtdeutsche: Erste und ggf. vorhandene weitere Staatsangehörigkeit ausländisch

Stadt Hagen, Der Oberbürgermeister
 Fachbereich Öffentliche Sicherheit und Ordnung
 Abteilung Statistik und Wahlen, 32/4
 (Stand: Oktober 2024, Daten für August 2023 nachträglich revidiert)